AUTODOC
Expert in auto parts!

Cum se înlocuiește filtrul de aer al motorului automobilului Opel Corsa B

Înlocuiți în următoarea ordine:

Respectați termenii, cerințele și recomandările de utilizare furnizate de către producător.

1

Deschideți capota.

2



Slăbiți suportul de fixare al conductei de admisie a aerului.

3

Îndepărtați conducta de admisie a aerului

4.1



Slăbiți și scoateți capacul filtrului de aer.

4.2



Cum se înlocuiește filtrul de aer al motorului automobilului Opel Corsa B

5.1



5.2



Scoateți filtrul de aer și înlocuiți-l cu unul nou.

5.3



AutoDoc recomandă:

Verificați dacă elementul de filtrare se află în poziția corectă. Evitați denivelările.

6.1

6.2



Montați capacul filtrului de aer. Fixați-l.

7



Fixați conducta de admisie a aerului

8

Închideți capota.

Sperăm că aceste informații s-au demonstrat utile!

Tutoriale video

Priviți tutorialele video detaliate despre repararea automobilului dvs. Opel Corsa B pe canalul nostru youtube. Priviți tutorialele video.

AutoDoc online

Pe site-ul AutoDoc sunt disponibile filtre aer pentru automobilul dvs. Opel Corsa B de cea mai înaltă calitate. Spre site.

Cum se înlocuiește filtrul de aer al motorului automobilului Opel Corsa B

AUTODOC — PIESE DE SCHIMB DE CALITATE ȘI IEFTINE ONLINE

PIESE DE SCHIMB CALITATIVE

OPEL

FILTRE AER



OPEL CORSA B

FILTRE AER PENTRU OPEL CORSA B



FILTRE AER PENTRU OPEL CORSA B

Despre responsabilitate

Documentul conține doar recomandări generale care pot fi utile atunci când efectuați lucrări de reparare sau înlocuire. AutoDoc nu este responsabil pentru pierderi, prejudicii, deteriorarea bunurilor în procesul de reparare sau înlocuire, din cauza utilizării necorespunzătoare sau interpretării incorecte a informațiilor furnizate.

AutoDoc nu este responsabil pentru eventualele erori sau incertitudini prezente în acest manual de instrucții. Informațiile sunt oferite doar cu scop informativ și nu pot înlocui sfatul specialiștilor.

AutoDoc nu este responsabil pentru utilizarea incorectă sau nesigură de echipamente, scule si piese auto. AutoDoc recomandă cu insistență să fiți atent și să respectați regulile de siguranță în timpul lucrărilor de reparare sau înlocuire. Notă: utilizarea de piese de schimb de slabă calitate nu garantează siguranța rutieră corespunzătoare.

AUTODOC PE REȚELELE DE SOCIALIZARE: