



Cum să schimbați: fise  
bujii la **VW Passat B3/B4  
Break (3A5, 35i)** | Ghid de  
înlocuire

## TUTORIAL VIDEO SIMILAR



Acest video prezintă procedura de înlocuire a unei piese auto similare la un alt vehicul.

### Important!

Această procedură de înlocuire poate fi utilizată pentru:

VW Passat B3/B4 Break (3A5, 35i) 1.6, VW Passat B3/B4 Break (3A5, 35i) 1.8, VW Passat B3/B4 Break (3A5, 35i) 1.8 G60 Syncro, VW Passat B3/B4 Break (3A5, 35i) 2.0

Etapele pot varia ușor în funcție de construcția mașinii.

Acest tutorial a fost creat în baza procedurii de înlocuire a unei piese auto similare pentru: VW Golf II Hatchback (19E, 1G1) 1.6

ÎNLOCUIREA: FISE BUJII – VW PASSAT B3/B4 BREAK  
(3A5, 35I). SCULELE DE CARE AȚI AVEA NEVOIE:



• Clești

• Huse de protecție aripi / frontală

**Cumpărați instrumente**

Înlocuirea: fise bujii – VW Passat B3/B4 Break (3A5, 35i). Profesioniștii recomandă:


- Toate lucrările trebuiesc făcute cu motorul oprit.

## ÎNLOCUIREA: FISE BUJII – VW PASSAT B3/B4 BREAK (3A5, 35I). EFECTUAȚI URMĂTORII PAȘI:

**1** Deschideți capota.

**2** Folosiți o husă de protecție pentru a evita deteriorarea vopselei și a plasticului mașinii.


**3** Deconectați conductorul de înaltă tensiune.



Înlocuirea: fise bujii – VW Passat B3/B4 Break (3A5, 35i). Sfatul util:


- Purtați mănuși dielectrice.

**4** Faceți semne pe capacul distribuitorului pentru a indica ordinea de instalare a fișelor de bujii.



5

Deconectați fișele de bujii de la bujii. Utilizați cleștele.



Înlocuirea: fise bujii – VW Passat B3/B4 Break (3A5, 35i). AUTODOC recomandă:

- Aveți grijă să nu deteriorați cablurile bujiei.

6

Deconectați fișele de bujii de la capacul distribuitorului.




Înlocuirea: fise bujii – VW Passat B3/B4 Break (3A5, 35i). Experții AUTODOC recomandă:

- Aveți grijă să nu deteriorați cablurile bujiei.

7

Conectați fișele noi de bujii la capacul distribuitorului.




Înlocuirea: fise bujii – VW Passat B3/B4 Break (3A5, 35i). AUTODOC recomandă:

- Respectați procedura de instalare.

8

Conectați fișele noi de bujii la bujii.




Înlocuirea: fise bujii – VW Passat B3/B4 Break (3A5, 35i). Profesioniștii recomandă:

- Respectați procedura de instalare.

9

Conectați conductorul de înaltă tensiune.



10

Lăsați motorul să funcționeze timp de câteva minute. Acest lucru este necesar pentru a vă asigura de funcționarea corespunzătoare a componentei.

11

Opriți motorul.

12

Îndepărtați husa de protecție.

13

Închideți capota.

**BRAVO!** [VIZUALIZAȚI MAI MULTE TUTORIALE](#)

## AUTODOC – PIESE DE SCHIMB DE CALITATE ȘI IEFTINE ONLINE

APLICAȚIA MOBILĂ AUTODOC: PRINDEȚI SUPER OFERTE, CUMPĂRAȚI COMOD



**AUTODOC+**

GET IT ON  
**Google Play**

Download on the  
**App Store**

**Download**

**O SELECȚIE VARIATĂ DE PIESE DE SCHIMB PENTRU MAȘINA DUMNEAVOASTRĂ**

**FISE BUJII: O GAMĂ VASTĂ**

### **ACT DE RENUNȚARE / DISCLAIMER:**

Documentul conține numai recomandări generale care vă pot fi utile când efectuați acțiuni de reparație sau de înlocuire. Firma AUTODOC nu va fi răspunzătoare pentru nici o pierdere, rănire sau deteriorare a proprietății apărute în timpul procesului de reparație sau înlocuire din cauza unei aplicări sau interpretări greșite a informațiilor furnizate.

Firma AUTODOC nu este răspunzătoare pentru erorile sau ambiguitățile din acest manual. Informațiile sunt furnizate doar în scop informativ și nu pot înlocui instrucțiunile de la profesioniști.

Firma AUTODOC nu este răspunzătoare pentru utilizarea incorectă sau periculoasă a echipamentelor, sculelor și componentelor auto. Firma AUTODOC recomandă cu tărie să aveți grijă și să urmați instrucțiunile de siguranță când efectuați o reparație sau o înlocuire. Amintiți-vă: Utilizarea pieselor de calitate inferioară nu garantează siguranța rutieră.

© Copyright 2022 – Tot conținutul, în special textele, fotografiile și grafica, sunt protejate de drepturile de autor. Toate drepturile, inclusiv duplicarea, publicarea, editarea și traducerea, rămân rezervate, Firmei AUTODOC GmbH.