



Cum să schimbați: bucsa
bara stabilizatoare din
față la **VW Transporter**
T4 | Ghid de înlocuire

TUTORIAL VIDEO



Important!

Această procedură de înlocuire poate fi utilizată pentru:

VW Transporter T4 Bus (70B, 70C, 7DB, 7DK, 70J, 70K, 7DC, 7DJ) 2.4 D Syncro, VW Transporter T4 Bus (70B, 70C, 7DB, 7DK, 70J, 70K, 7DC, 7DJ) 2.5 Syncro, VW Transporter T4 Bus (70B, 70C, 7DB, 7DK, 70J, 70K, 7DC, 7DJ) 2.5, VW Transporter T4 Bus (70B, 70C, 7DB, 7DK, 70J, 70K, 7DC, 7DJ) 1.8, VW Transporter T4 Bus (70B, 70C, 7DB, 7DK, 70J, 70K, 7DC, 7DJ) 1.9 D, VW Transporter T4 Bus (70B, 70C, 7DB, 7DK, 70J, 70K, 7DC, 7DJ) 1.9 TD, VW Transporter T4 Bus (70B, 70C, 7DB, 7DK, 70J, 70K, 7DC, 7DJ) 2.4 D, VW Transporter T4 Bus (70B, 70C, 7DB, 7DK, 70J, 70K, 7DC, 7DJ) 2.0, VW Transporter T4 Bus (70B, 70C, 7DB, 7DK, 70J, 70K, 7DC, 7DJ) 2.5 TDI, VW Transporter T4 Bus (70B, 70C, 7DB, 7DK, 70J, 70K, 7DC, 7DJ) 2.5 TDI Syncro, VW Transporter T4 Van (70A, 70H, 7DA, 7DH) 2.0, VW Transporter T4 Van (70A, 70H, 7DA, 7DH) 2.5, VW Transporter T4 Van (70A, 70H, 7DA, 7DH) 1.9 D, VW Transporter T4 Van (70A, 70H, 7DA, 7DH) 1.9 TD, VW Transporter T4 Van (70A, 70H, 7DA, 7DH) 2.4 D, (+ 17)

Etapele pot varia ușor în funcție de construcția mașinii.

ÎNLOCUIREA: BUCSA BARA STABILIZATOARE – VW
TRANSPORTER T4. LISTA SCULELOR DE CARE VEȚI
AVEA NEVOIE:



- Perie de sârmă
- Spray WD-40
- Vaselina pe bază de cupru
- Cheie combinată №16
- Capăt cheie tubulară nr.16
- Chei tubulare de impact pentru prezoanele roților №17
- Cheie cu clichet
- Cheie dinamometrică
- Rangă metalică
- Pană blocare roată


CUMPĂRAȚI INSTRUMENTE

Înlocuirea: bucsa bara stabilizatoare – VW Transporter T4. Sfatul util de la AUTODOC:

- Ambele bucșe de stabilizator trebuie înlocuite simultan.
- Procedura de înlocuire este identică pentru bucșa stângă și dreaptă a stabilizatorului.
- Toate lucrările trebuie făcute cu motorul oprit.

ÎNLOCUIREA: BUCSA BARA STABILIZATOARE – VW TRANSPORTER T4. CONSECUTIVITATEA RECOMANDATĂ A ETAPELOR:

1 Securizați roțile cu un opritor de roată.



2 Slăbiți șuruburile de fixare a roții. Folosiți o cheie tubulară de impact pentru roată #17.



3 Ridicați partea din față a vehiculului și fixați-l cu ajutorul unor suporturi.



4

Deșurubați bolțurile roților.



Înlocuirea: bucsa bara stabilizatoare – VW Transporter T4. AUTODOC recomandă:

- Pentru a evita accidentările, susțineți roata atunci când deșurubați bolțurile.


5

Scoateți roata.




6


Curățați elementele de fixare ale suporturilor bușelor stabilizatorului. Folosiți o perie de sârmă. Folosiți spray WD-40.




- 7** Deșurubați elementele de fixare ale suporturilor bușelor stabilizatorului. Utilizați o cheie în combinație fixă №16. Utilizați o cheie tubulară №16. Folosiți o cheie cu clichet.



- 8** Scoateți suporturile bușelor stabilizatorului. Folosiți o rangă.



- 9** Scoateți bușele stabilizatorului.



- 10** Curățați locurile de montare ale bușelor stabilizatorului. Folosiți spray WD-40.



11

Instalați noile bucșe ale stabilizatorului.




12

Instalați suporturile bucșelor stabilizatorului. Folosiți o rangă.




13

Înșurubați elementele de fixare ale suporturilor bucșelor stabilizatorului. Utilizați o cheie tubulară №16. Folosiți o cheie de cuplu. Strângeți pînă la cuplul de 45 Nm.




14

Tratați suprafața unde discul de frână intră în contact cu janta. Folosiți unsoare de cupru.



15

Montați roata.



Înlocuirea: bucașa bara stabilizatoare – VW Transporter T4. Experții AUTODOC recomandă:

- Pentru a evita rănirea, susțineți roata atunci când înșurubați bolțurile de fixare.

16

Înșurubați bolțurile roții. Folosiți o cheie tubulară de impact pentru roată #17.



17

Așezați din nou vehiculul la sol și, lucrând în ordine încrucișată, strângeți șuruburile de fixare ale roții. Folosiți o cheie de cuplu. Strângeți pînă la cuplul de 170 Nm.



18

Scoateți cricul și opritoarele de roată.



BRAVO! 👍

VIZUALIZAȚI MAI MULTE TUTORIALE

AUTODOC – PIESE DE SCHIMB DE CALITATE ȘI IEFTINE ONLINE

APLICAȚIA MOBILĂ AUTODOC: PRINDEȚI SUPER OFERTE, CUMPĂRAȚI COMOD



AUTODOC

GET IT ON
Google Play

Download on the
App Store

Download

O SELECȚIE VARIATĂ DE PIESE DE SCHIMB PENTRU MAȘINA DUMNEAVOASTRĂ

CUMPĂRAȚI PIESE DE SCHIMB PENTRU VW

BUCSA BARA STABILIZATOARE: O GAMĂ VASTĂ

ALEGEȚI PIESE AUTO PENTRU VW TRANSPORTER T4

**BUCSA BARA STABILIZATOARE PENTRU VW: CUMPĂRAȚI
ACUM**

**BUCSA BARA STABILIZATOARE PENTRU VW
TRANSPORTER T4: CELE MAI BUNE PROMOȚII ȘI OFERTE**

ⓘ ACT DE RENUNȚARE / DISCLAIMER:

Documentul conține numai recomandări generale care vă pot fi utile când efectuați acțiuni de reparație sau de înlocuire. Firma AUTODOC nu va fi răspunzătoare pentru nici o pierdere, rănire sau deteriorare a proprietății apărute în timpul procesului de reparație sau înlocuire din cauza unei aplicări sau interpretări greșite a informațiilor furnizate.

Firma AUTODOC nu este răspunzătoare pentru erorile sau ambiguitățile din acest manual. Informațiile sunt furnizate doar în scop informativ și nu pot înlocui instrucțiunile de la profesioniști.

Firma AUTODOC nu este răspunzătoare pentru utilizarea incorectă sau periculoasă a echipamentelor, sculelor și componentelor auto. Firma AUTODOC recomandă cu tărie să aveți grijă și să urmați instrucțiunile de siguranță când efectuați o reparație sau o înlocuire. Amintiți-vă: Utilizarea pieselor de calitate inferioară nu garantează siguranța rutieră.

© Copyright 2022 – Tot conținutul, în special textele, fotografiile și grafica, sunt protejate de drepturile de autor. Toate drepturile, inclusiv duplicarea, publicarea, editarea și traducerea, rămân rezervate, Firmei AUTODOC GmbH.