



Cum să schimbați:
stergatoare parbriz din
spate la **Hyundai Santa
Fe CM** | Ghid de înlocuire

TUTORIAL VIDEO



Important!

Această procedură de înlocuire poate fi utilizată pentru:

HYUNDAI Santa Fe I (SM) 2.4 16V, HYUNDAI Santa Fe I (SM) 2.7 V6 4x4, HYUNDAI Santa Fe I (SM) 2.0 CRDi 4x4, HYUNDAI Santa Fe I (SM) 2.4 16V 4x4, HYUNDAI Santa Fe I (SM) 2.0 CRDi, HYUNDAI Santa Fe I (SM) 2.0, HYUNDAI Santa Fe II (CM) 2.2 CRDi, HYUNDAI Santa Fe II (CM) 2.2 CRDi 4x4, HYUNDAI Santa Fe II (CM) 2.2 CRDi GLS, HYUNDAI Santa Fe II (CM) 2.2 CRDi GLS 4x4

Etapele pot varia ușor în funcție de construcția mașinii.

ÎNLOCUIREA: STERGATOARE PARBRIZ – HYUNDAI
SANTA FE CM. SCULELE DE CARE AȚI AVEA NEVOIE:



- Surubelniță Dreaptă

CUMPĂRAȚI INSTRUMENTE

Înlocuirea: stergatoare parbriz – Hyundai Santa Fe CM. Sfatul util de la AUTODOC:

- Toate lucrările trebuie făcute cu motorul oprit.


ÎNLOCUIREA: STERGATOARE PARBRIZ – HYUNDAI SANTA FE CM. CONSECUTIVITATEA RECOMANDATĂ A ETAPELOR:

1 Pregătiți lamelele noi ale ștergătoarelor de parbriz.


2 Trageți brațul ștergătorului de pe suprafața geamului până la capăt.



3 Apăsați clema.



4 Scoateți lama de pe brațul ștergătorului. Folosiți o șurubelniță dreaptă.




Înlocuirea: stergatoare parbriz – Hyundai Santa Fe CM. Profesioniștii recomandă:

- Atunci când înlocuiți lama ștergătorului, asigurați-vă ca brațul ștergătorului nu lovește parbrizul.

5

Montați lama nouă și apăsați ușor brațul ștergătorului pe parbriz.



Înlocuirea: stergatoare parbriz – Hyundai Santa Fe CM. Sfatul util:

- Nu atingeți marginea de cauciuc a lamei, pentru a evita deteriorarea acoperirii sale de grafit.
- Asigurați-vă că banda de cauciuc a lamei se potrivește perfect geamului, pe întreaga lungime a acestuia.

6

Porniți contactul.



7

După instalare, verificați funcționarea corectă a mecanismului ștergătorului.

BRAVO! 

VIZUALIZAȚI MAI MULTE TUTORIALE

AUTODOC – PIESE DE SCHIMB DE CALITATE ȘI IEFTINE ONLINE

APLICAȚIA MOBILĂ AUTODOC: PRINDEȚI SUPER OFERTE,
CUMPĂRAȚI COMOD



AUTODOC

GET IT ON
Google Play

Download on the
App Store

Download

**O SELECȚIE VARIATĂ DE PIESE DE SCHIMB PENTRU
MAȘINA DUMNEAVOASTRĂ**

CUMPĂRAȚI PIESE DE SCHIMB PENTRU HYUNDAI

STERGATOARE PARBRIZ: O GAMĂ VASTĂ

ALEGEȚI PIESE AUTO PENTRU HYUNDAI SANTA FE CM

**STERGATOARE PARBRIZ PENTRU HYUNDAI: CUMPĂRAȚI
ACUM**

**STERGATOARE PARBRIZ PENTRU HYUNDAI SANTA FE CM:
CELE MAI BUNE PROMOȚII ȘI OFERTE**

ⓘ ACT DE RENUNȚARE / DISCLAIMER:

Documentul conține numai recomandări generale care vă pot fi utile când efectuați acțiuni de reparație sau de înlocuire. Firma AUTODOC nu va fi răspunzătoare pentru nici o pierdere, rănire sau deteriorare a proprietății apărute în timpul procesului de reparație sau înlocuire din cauza unei aplicări sau interpretări greșite a informațiilor furnizate.

Firma AUTODOC nu este răspunzătoare pentru erorile sau ambiguitățile din acest manual. Informațiile sunt furnizate doar în scop informativ și nu pot înlocui instrucțiunile de la profesioniști.

Firma AUTODOC nu este răspunzătoare pentru utilizarea incorectă sau periculoasă a echipamentelor, sculelor și componentelor auto. Firma AUTODOC recomandă cu tărie să aveți grijă și să urmați instrucțiunile de siguranță când efectuați o reparație sau o înlocuire. Amintiți-vă: Utilizarea pieselor de calitate inferioară nu garantează siguranța rutieră.

© Copyright 2022 – Tot conținutul, în special textele, fotografiile și grafica, sunt protejate de drepturile de autor. Toate drepturile, inclusiv duplicarea, publicarea, editarea și traducerea, rămân rezervate, Firmei AUTODOC GmbH.