




Cum să schimbați
debitmetru aer la un
automobil – ghid de
înlocuire

TUTORIAL VIDEO



VEȚI AVEA NEVOIE DE:



- un set de chei inelare
- surubelnite plate si cu cap în formă de cruce


CUMPĂRAȚI INSTRUMENTE

Indicii debitmetrului masic de aer nefuncțional:

- indicatorul de verificare a motorului este aprins
- consumul majorat de combustibil
- puterea redusă a motorului
- pierderea tracțiunii sau smucituri în timpul accelerării
- ralantiul instabil
- pornirea motorului este dificilă sau imposibilă


1

Înterupeți contactul motorului și deconectați borna negativă a bateriei.




2

Deconectați borna debitmetrului.




3

La demontarea debitmetrului masic de aer, ar trebui să scoateți componentele învecinate, precum clema furtunului sau filtrul de aer.



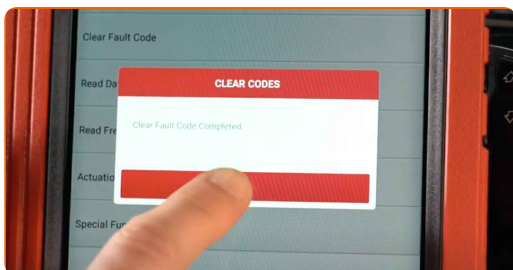
4 Demontați debitmetrul masic de aer.



5 Instalați un debitmetru nou și reinstalați toate piesele care au fost demontate în ordine inversă.



6 Conectați un scanner de diagnosticare și ștergeți orice erori.

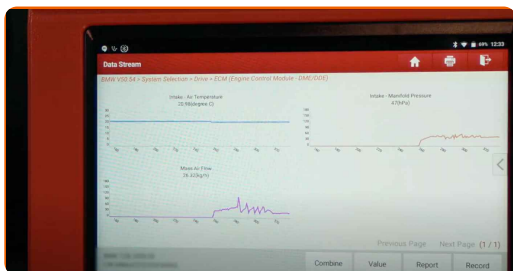


7 Porniți motorul și verificați dacă debitmetrul funcționează corect.



8

Ștergeți orice coduri de eroare din memoria unității de comandă electronică.



Important!

- Neînlocuirea în timp util a filtrului de aer al motorului poate duce la impurificarea rapidă a debitmetrului masic de aer și poate afecta indicațiile acestuia.

AUTODOC – PIESE DE SCHIMB DE CALITATE ȘI IEFTINE ONLINE

APLICAȚIA MOBILĂ AUTODOC: PRINDEȚI SUPER OFERTE, CUMPĂRAȚI COMOD



AUTODOC

GET IT ON  **Google Play**

 **Download on the App Store**

Download

O SELECȚIE VARIATĂ DE PIESE DE SCHIMB PENTRU MAȘINA DUMNEAVOASTRĂ

DEBITMETRU AER: O GAMĂ VASTĂ

ACT DE RENUNȚARE / DISCLAIMER:

Documentul conține numai recomandări generale care vă pot fi utile când efectuați acțiuni de reparație sau de înlocuire. Firma AUTODOC nu va fi răspunzătoare pentru nici o pierdere, rănire sau deteriorare a proprietății apărute în timpul procesului de reparație sau înlocuire din cauza unei aplicări sau interpretări greșite a informațiilor furnizate.

Firma AUTODOC nu este răspunzătoare pentru erorile sau ambiguitățile din acest manual. Informațiile sunt furnizate doar în scop informativ și nu pot înlocui instrucțiunile de la profesioniști.

Firma AUTODOC nu este răspunzătoare pentru utilizarea incorectă sau periculoasă a echipamentelor, sculelor și componentelor auto. Firma AUTODOC recomandă cu tărie să aveți grijă și să urmați instrucțiunile de siguranță când efectuați o reparație sau o înlocuire. Amintiți-vă: Utilizarea pieselor de calitate inferioară nu garantează siguranța rutieră.

© Copyright 2023 – Tot conținutul, în special textele, fotografiile și grafica, sunt protejate de drepturile de autor. Toate drepturile, inclusiv duplicarea, publicarea, editarea și traducerea, rămân rezervate, Firmei AUTODOC SE.