



Cum să schimbați
supapa EGR la un
automobil – ghid de
înlocuire

TUTORIAL VIDEO



SCULELE NECESARE:




- Peria de sârmă
- Spray WD-40
- Cheie combinată
- Cheie tubulară de impact
- Șurubelniță Torx
- Cheie cu clichet
- Cheia dinamometrică
- Husă pentru aripă

CUMPĂRAȚI INSTRUMENTE

Vă rugăm să rețineți!

- Combustibilul de calitate proastă, uleiul de motor din camerele de ardere ale motorului sau amestecul necorespunzător carburant-aer provoacă ancrasarea supapei de recirculare a gazelor de eșapament, ceea ce duce la funcționarea defectuoasă a acesteia.


- 1 Consultați manualul de reparație al automobilului dumneavoastră pentru a afla unde este amplasată supapa RGE și ce componente trebuie să demontați pentru a accesa supapa și pentru a o decupla în vederea curățării sau înlocuirii.



Important!

- La unele automobile, supapa nu este blocată de alte piese. În altele, este necesar să demontați capacul motorului, clapeta de accelerație și furtunul și carcasa filtrului de aer.


- 2 Deconectați borna negativă a bateriei.




3 Decuplați conectorul electric, furtunurile și conductele electrice de la corpul supapei.




4 Deșurubați elementele de fixare ale corpului supapei și demontați-o.



5 Utilizând o cârpă și un agent de curățare, îndepărtați murdăria de pe locul de montare al valvei.



6 Înlocuiți garnitura supapei RGE.



7 Instalați supapa.



AUTODOC recomandă:

- Utilizați o cheie dinamometrică pentru a strânge elementele de fixare și asigurați-vă că aplicați cuplul de strângere specificat de către producătorul auto.


8

Reconectați toți conectorii, furtunurile și conductele; reinstalați toate piesele care au fost demontate.




9

Reconectați borna bateriei.



10

Ștergeți codurile de eroare de diagnosticare și adaptați supapa RGE conform procedurii specificate de către producătorul auto.



AUTODOC – PIESE DE SCHIMB DE CALITATE ȘI IEFTINE ONLINE

APLICAȚIA MOBILĂ AUTODOC: PRINDEȚI SUPER OFERTE, CUMPĂRAȚI COMOD



+ AUTODOC

GET IT ON  **Google Play**

 **Download on the App Store**

Download

O SELECȚIE VARIATĂ DE PIESE DE SCHIMB PENTRU MAȘINA DUMNEAVOASTRĂ

SUPAPA EGR: O GAMĂ VASTĂ

ACT DE RENUNȚARE / DISCLAIMER:

Documentul conține numai recomandări generale care vă pot fi utile când efectuați acțiuni de reparație sau de înlocuire. Firma AUTODOC nu va fi răspunzătoare pentru nici o pierdere, rănire sau deteriorare a proprietății apărute în timpul procesului de reparație sau înlocuire din cauza unei aplicări sau interpretări greșite a informațiilor furnizate.

Firma AUTODOC nu este răspunzătoare pentru erorile sau ambiguitățile din acest manual. Informațiile sunt furnizate doar în scop informativ și nu pot înlocui instrucțiunile de la profesioniști.

Firma AUTODOC nu este răspunzătoare pentru utilizarea incorectă sau periculoasă a echipamentelor, sculelor și componentelor auto. Firma AUTODOC recomandă cu tărie să aveți grijă și să urmați instrucțiunile de siguranță când efectuați o reparație sau o înlocuire. Amintiți-vă: Utilizarea pieselor de calitate inferioară nu garantează siguranța rutieră.

© Copyright 2023 – Tot conținutul, în special textele, fotografiile și grafica, sunt protejate de drepturile de autor. Toate drepturile, inclusiv duplicarea, publicarea, editarea și traducerea, rămân rezervate, Firmei AUTODOC SE.