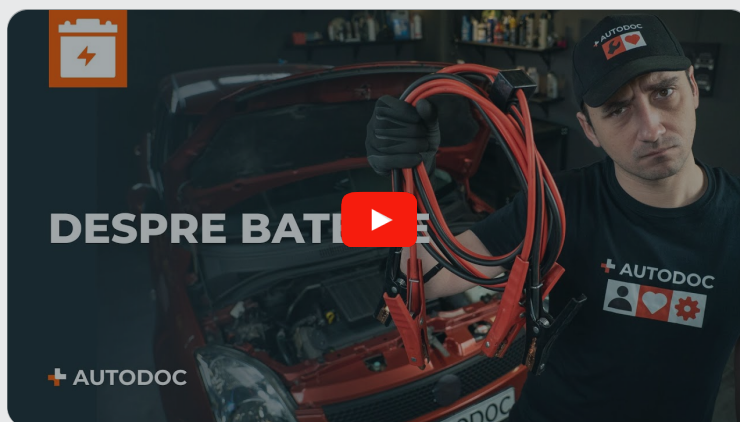




Cum să schimbați bateria
automobilului la un
automobil – ghid de
înlocuire

TUTORIAL VIDEO



SCULELE NECESARE:



- Cheie combinată
- Cheia tubulară de impact
- Cheie cu clichet
- Husă pentru aripă

CUMPĂRAȚI INSTRUMENTE

Vă rugăm să rețineți!

- Uneori, chiar și conducătorii auto experimentați întâmpină dificultăți în a răspunde care bornă a bateriei trebuie deconectată mai întâi înainte de demontarea bateriei sau la efectuarea lucrărilor la instalația electrică a automobilului.
- Cu toate acestea, există anumite norme care trebuie respectate nu numai pentru demontarea bateriei, ci și pentru instalarea uneia, măsurarea încărcării și exploatarea acesteia.


1

O baterie are două borne, una pozitivă și una negativă



2

Borna negativă este conectată la caroseria automobilului sau la blocul motorului




3

Borna pozitivă este conectată la instalația electrică a automobilului care conține următorii consumatori: un demaror, bobine de aprindere, unități electronice de comandă, diferite servomotoare, faruri, un sistem de infotismnt și alte dispozitive.




4

Atunci când demontați bateria, deconectați mai întâi borna negativă




5

În cadrul procesului de scoatere a bornelor bateriei, puteți atinge din întâmplare elementul de fixare al acesteia, piesele metalice din compartimentul motorului sau caroseria automobilului. În cazul în care scoateți mai întâi borna pozitivă, acest lucru va duce la un scurtcircuit.



6

Mai mult decât atât, va exista o tensiune reziduală în sistem pentru o anumită perioadă de timp după deconectarea bornei pozitive, ceea ce înseamnă că contactul dintre bornă și piesele metalice va provoca, de asemenea, un scurtcircuit



7

Atunci când veți instala o baterie, ar trebui, viceversa, să conectați mai întâi borna pozitivă.



AUTODOC recomandă:

- Vă rugăm să rețineți! Atunci când veți efectua lucrări la baterie, asigurați-vă că ați izolat borna de ieșire pozitivă a acesteia pentru evitarea unui scurtcircuit.

AUTODOC – PIESE DE SCHIMB DE CALITATE ȘI IEFTINE ONLINE

APLICAȚIA MOBILĂ AUTODOC: PRINDEȚI SUPER OFERTE, CUMPĂRAȚI COMOD



+ AUTODOC

GET IT ON  **Google Play**

 **Download on the App Store**

Download

O SELECȚIE VARIATĂ DE PIESE DE SCHIMB PENTRU MAȘINA DUMNEAVOASTRĂ

BATERIA AUTOMOBILULUI: O GAMĂ VASTĂ

ACT DE RENUNȚARE / DISCLAIMER:

Documentul conține numai recomandări generale care vă pot fi utile când efectuați acțiuni de reparație sau de înlocuire. Firma AUTODOC nu va fi răspunzătoare pentru nici o pierdere, rănire sau deteriorare a proprietății apărute în timpul procesului de reparație sau înlocuire din cauza unei aplicări sau interpretări greșite a informațiilor furnizate.

Firma AUTODOC nu este răspunzătoare pentru erorile sau ambiguitățile din acest manual. Informațiile sunt furnizate doar în scop informativ și nu pot înlocui instrucțiunile de la profesioniști.

Firma AUTODOC nu este răspunzătoare pentru utilizarea incorectă sau periculoasă a echipamentelor, sculelor și componentelor auto. Firma AUTODOC recomandă cu tărie să aveți grijă și să urmați instrucțiunile de siguranță când efectuați o reparație sau o înlocuire. Amintiți-vă: Utilizarea pieselor de calitate inferioară nu garantează siguranța rutieră.

© Copyright 2023 – Tot conținutul, în special textele, fotografiile și grafica, sunt protejate de drepturile de autor. Toate drepturile, inclusiv duplicarea, publicarea, editarea și traducerea, rămân rezervate, Firmei AUTODOC SE.