




Cum să schimbați bucsa
bara stabilizatoare la un
automobil – ghid de
înlocuire

TUTORIAL VIDEO



AȚI PUTEA AVEA NEVOIE DE URMĂTOARELE:



- un set de scule corespunzătoare
- spray WD-40
- perie de sârmă
- cheie dinamometrică
- rangă metalică
- clește
- un set de bucșe noi pentru bara antirului
- elemente de fixare noi


CUMPĂRAȚI INSTRUMENTE

Rețineți!

- Bara antiruliu reduce ruliul caroseriei autovehiculului
- În majoritatea cazurilor, componenta este fixată de caroserie sau de subcadrul automobilului prin intermediul unor bucșe de cauciuc
- Deoarece bara antiruliu se balansează în mod constant înainte și înapoi atunci când automobilul rulează, bucșele se uzează treptat
- Autovehiculul poate avea două bare antiruliu, câte una pe fiecare ax, una singură sau niciuna
- Înlocuiți bucșele doar în perechi pe un ax, deoarece acestea au aceeași durată de exploatare
- Indicii principali ai bucșelor uzate sunt scârțâiturile la rularea pe drumurile accidentate și bătăi auzite de la roți

1


Ridicați automobilul cu ajutorul unui cric, a suporturilor cric tip capră și a calelor de roți; Sau utilizați un elevator de automobile/o groapă de inspecție



Important!

- Înainte de demararea lucrărilor, asigurați-vă că întregul ax este atârnat liber
- Acest lucru va reduce sarcina pe bara antiruliu

2 Curățați și îndepărtați scoabele și scoateți bușele




Rețineți!

- Pentru a monta bara antiruliu pe subcadru sau pe caroseria automobilului, bușele sunt fixate cu scoabe
- În funcție de concepția constructivă a autovehiculului, înlocuirea bușelor poate necesita demontarea nu numai a scoabelor bușelor, ci și a barei antiruliu propriu-zise

3 Examinați bara antiruliu pentru a vedea dacă există urme de coroziune sau alte deteriorări




4 Asigurați-vă că utilizați elemente de fixare noi



5

Examinați și, dacă este necesar, înlocuiți scoabele



AUTODOC – PIESE DE SCHIMB DE CALITATE ȘI IEFTINE ONLINE

APLICAȚIA MOBILĂ AUTODOC: PRINDEȚI SUPER OFERTE, CUMPĂRAȚI COMOD



AUTODOC

GET IT ON  **Google Play**

Download on the  **App Store**

Download

O SELECȚIE VARIATĂ DE PIESE DE SCHIMB PENTRU MAȘINA DUMNEAVOASTRĂ

BUCSA BARA STABILIZATOARE: O GAMĂ VASTĂ

ACT DE RENUNȚARE / DISCLAIMER:

Documentul conține numai recomandări generale care vă pot fi utile când efectuați acțiuni de reparație sau de înlocuire. Firma AUTODOC nu va fi răspunzătoare pentru nici o pierdere, rănire sau deteriorare a proprietății apărute în timpul procesului de reparație sau înlocuire din cauza unei aplicări sau interpretări greșite a informațiilor furnizate.

Firma AUTODOC nu este răspunzătoare pentru erorile sau ambiguitățile din acest manual. Informațiile sunt furnizate doar în scop informativ și nu pot înlocui instrucțiunile de la profesioniști.

Firma AUTODOC nu este răspunzătoare pentru utilizarea incorectă sau periculoasă a echipamentelor, sculelor și componentelor auto. Firma AUTODOC recomandă cu tărie să aveți grijă și să urmați instrucțiunile de siguranță când efectuați o reparație sau o înlocuire. Amintiți-vă: Utilizarea pieselor de calitate inferioară nu garantează siguranța rutieră.

© Copyright 2023 – Tot conținutul, în special textele, fotografiile și grafica, sunt protejate de drepturile de autor. Toate drepturile, inclusiv duplicarea, publicarea, editarea și traducerea, rămân rezervate, Firmei AUTODOC SE.