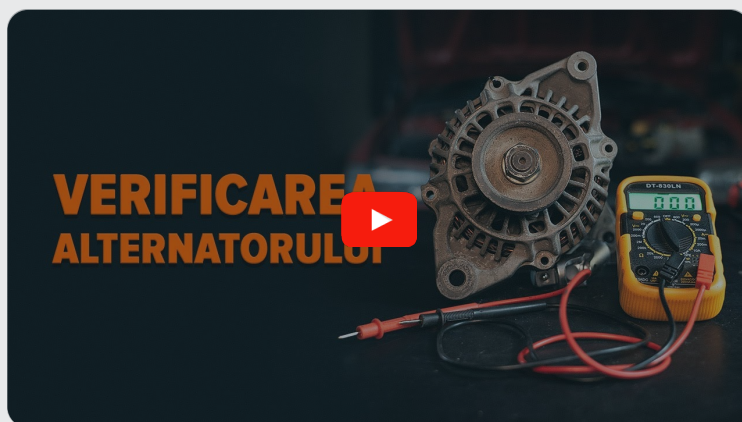




Cum să schimbați  
alternator la un  
automobil – ghid de  
înlocuire

## TUTORIAL VIDEO



### SCULELE NECESARE:



- Cheie combinată
- Cheie tubulară de impact
- Cheie cu clichet
- Husă pentru aripă


**CUMPĂRAȚI INSTRUMENTE**

### Vă rugăm să rețineți!

- Neverificarea alternatorului la timp poate avea ca rezultat funcționarea defectuoasă a acestuia și o baterie constant încărcată insuficient sau complet descărcată, care în cele din urmă se defectează. În cazul în care se întâmplă oricare dintre acestea, va fi imposibil să vă porniți automobilul în mod normal.
- Toate lucrările trebuie efectuate cu motorul oprit și răcit.
- Nu deconectați bornele bateriei în timp ce motorul funcționează.
- Izolați bornele bateriei pentru evitarea unui scurtcircuit

1

Deconectați borna negativă a bateriei.



2

Demontați toate componentele care obstrucționează accesul la alternator și la mecanismul de întindere a curelei acestuia.

3

Slăbiți întinderea curelei de transmisie a alternatorului.




**4** Scoateți cureaua de transmisie a alternatorului.




**5** Deconectați cablajul după ce ați decuplat dispozitivele de fixare ale acestuia.



**6** Deșurubați elementele de fixare ale alternatorului.



**7** Scoateți alternatorul.



**8** Instalați componenta nouă.

**9** Fixați sigur elementele de fixare ale alternatorului.

**10** Conectați cablajul prin fixarea sigură a elementelor de fixare.

**11** Instalați cureaua de transmisie a alternatorului.

**12**

Reglați întinderea curelei de transmisie a alternatorului.

**13**

Reinstalați toate componentele care au fost demontate în ordine inversă.

## AUTODOC – PIESE DE SCHIMB DE CALITATE ȘI IEFTINE ONLINE

APLICAȚIA MOBILĂ AUTODOC: PRINDEȚI SUPER OFERTE, CUMPĂRAȚI COMOD



**+ AUTODOC**

GET IT ON  Google Play

 Download on the App Store

Download

**O SELECȚIE VARIATĂ DE PIESE DE SCHIMB PENTRU MAȘINA DUMNEAVOASTRĂ**

**ALTERNATOR: O GAMĂ VASTĂ**

### **ACT DE RENUNȚARE / DISCLAIMER:**

Documentul conține numai recomandări generale care vă pot fi utile când efectuați acțiuni de reparație sau de înlocuire. Firma AUTODOC nu va fi răspunzătoare pentru nici o pierdere, rănire sau deteriorare a proprietății apărute în timpul procesului de reparație sau înlocuire din cauza unei aplicări sau interpretări greșite a informațiilor furnizate.

Firma AUTODOC nu este răspunzătoare pentru erorile sau ambiguitățile din acest manual. Informațiile sunt furnizate doar în scop informativ și nu pot înlocui instrucțiunile de la profesioniști.

Firma AUTODOC nu este răspunzătoare pentru utilizarea incorectă sau periculoasă a echipamentelor, sculelor și componentelor auto. Firma AUTODOC recomandă cu tărie să aveți grijă și să urmați instrucțiunile de siguranță când efectuați o reparație sau o înlocuire. Amintiți-vă: Utilizarea pieselor de calitate inferioară nu garantează siguranța rutieră.

© Copyright 2023 – Tot conținutul, în special textele, fotografiile și grafica, sunt protejate de drepturile de autor. Toate drepturile, inclusiv duplicarea, publicarea, editarea și traducerea, rămân rezervate, Firmei AUTODOC SE.