



Cum să schimbați:  
stergatoare parbriz din  
spate la **Fiat Punto 199** |  
Ghid de înlocuire

## TUTORIAL VIDEO



### Important!

Această procedură de înlocuire poate fi utilizată pentru:

FIAT Punto Evo Hatchback (199) 1.4 Natural Power, FIAT Punto Evo Hatchback (199) 1.3 D Multijet, FIAT Punto Evo Hatchback (199) 1.2, FIAT Grande Punto Hatchback (199) 1.2, FIAT Grande Punto Hatchback (199) 1.4 Natural Power, FIAT Punto Evo Hatchback (199) 1.4, FIAT Grande Punto Hatchback (199) 1.3 D Multijet, FIAT Grande Punto Hatchback (199) 1.4, FIAT Punto III Van (199) 1.3 D Multijet, FIAT Grande Punto Hatchback (199) 1.4 LPG, FIAT Grande Punto Hatchback (199) 1.9 D Multijet, FIAT Grande Punto Hatchback (199) 1.6 D Multijet, FIAT Grande Punto Hatchback (199) 1.4 16V, FIAT Punto III Van (199) 1.4 Natural Power, FIAT Punto Evo Hatchback (199) 1.4 LPG, (+ 13)

Etapele pot varia ușor în funcție de construcția mașinii.


### AUTODOC recomandă:

- Vă rugăm să rețineți: toate lucrările la automobilul - Fiat Punto 199 - trebuie efectuate cu motorul oprit.

## ÎNLOCUIȚI ÎN URMĂTOAREA ORDINE:


1

Pregătiți noile ștergătoare de parbriz.



2

Trageți brațul ștergătorului de pe suprafața geamului până la capăt.



3

Apăsați clema.



4


Scoateți lama de pe brațul ștergătorului.

## Înlocuirea: stergatoare parbriz – Fiat Punto 199. Sfatul util de la experții AUTODOC:

- Atunci când înlocuiți lama ștergătorului, asigurați-vă ca brațul ștergătorului nu lovește parbrizul.

5

Montați lama nouă și apăsați ușor brațul ștergătorului pe parbriz.



## Înlocuirea: stergatoare parbriz – Fiat Punto 199. AUTODOC recomandă:

- Nu atingeți marginea de cauciuc a lamei, pentru a evita deteriorarea acoperirii sale de grafit.
- Asigurați-vă că banda de cauciuc a lamei se potrivește perfect geamului, pe întreaga lungime a acestuia.

6

Porniți contactul.

7

După instalare, verificați funcționarea corectă a mecanismului ștergătorului.


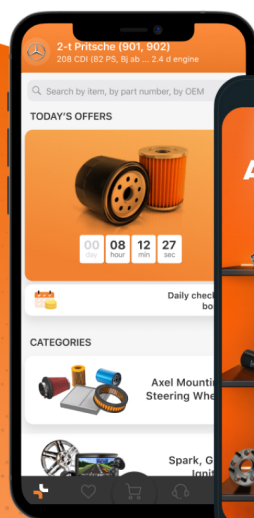


**BRAVO!** 👍

**VIZUALIZAȚI MAI MULTE TUTORIALE**

## AUTODOC – PIESE DE SCHIMB DE CALITATE ȘI IEFTINE ONLINE

APLICAȚIA MOBILĂ AUTODOC: PRINDEȚI SUPER OFERTE,  
CUMPĂRAȚI COMOD


**AUTODOC**

GET IT ON  
**Google Play**

Download on the  
**App Store**

**Download**

**O SELECȚIE VARIATĂ DE PIESE DE SCHIMB PENTRU  
MAȘINA DUMNEAVOASTRĂ**

**CUMPĂRAȚI PIESE DE SCHIMB PENTRU FIAT**

**STERGATOARE PARBRIZ: O GAMĂ VASTĂ**

**ALEGEȚI PIESE AUTO PENTRU FIAT PUNTO 199**

**STERGATOARE PARBRIZ PENTRU FIAT: CUMPĂRAȚI ACUM**

**STERGATOARE PARBRIZ PENTRU FIAT PUNTO 199: CELE  
MAI BUNE PROMOȚII ȘI OFERTE**

## **ACT DE RENUNȚARE / DISCLAIMER:**

Documentul conține numai recomandări generale care vă pot fi utile când efectuați acțiuni de reparație sau de înlocuire. Firma AUTODOC nu va fi răspunzătoare pentru nici o pierdere, rănire sau deteriorare a proprietății apărute în timpul procesului de reparație sau înlocuire din cauza unei aplicări sau interpretări greșite a informațiilor furnizate.

Firma AUTODOC nu este răspunzătoare pentru erorile sau ambiguitățile din acest manual. Informațiile sunt furnizate doar în scop informativ și nu pot înlocui instrucțiunile de la profesioniști.

Firma AUTODOC nu este răspunzătoare pentru utilizarea incorectă sau periculoasă a echipamentelor, sculelor și componentelor auto. Firma AUTODOC recomandă cu tărie să aveți grijă și să urmați instrucțiunile de siguranță când efectuați o reparație sau o înlocuire. Amintiți-vă: Utilizarea pieselor de calitate inferioară nu garantează siguranța rutieră.

© Copyright 2021 – Tot conținutul, în special textele, fotografiile și grafica, sunt protejate de drepturile de autor. Toate drepturile, inclusiv duplicarea, publicarea, editarea și traducerea, rămân rezervate, Firmei AUTODOC GmbH.