



Cum să schimbați: filtru
combustibil la **Fiat Punto**
188 diesel | Ghid de
înlocuire

TUTORIAL VIDEO



Important!

Această procedură de înlocuire poate fi utilizată pentru:

FIAT Panda II Hatchback (169) 1.3 D Multijet 4x4, FIAT Panda II Hatchback (169) 1.2 4x4, FIAT Sedici (FY) 2.0 D Multijet, FIAT Sedici (FY) 2.0 D Multijet 4x4, FIAT Ducato III Van (250, 290) 3.0 Natural Power, FIAT Doblo I Cargo (223) 1.3 JTD 16V Multijet, FIAT Ducato III Van (250, 290) 3.0 D 150 Multijet, FIAT Ducato III Bus (250, 290) 3.0 D 150 Multijet, FIAT Ducato III Camion cu platformă / Sasiu (250, 290) 3.0 D 150 Multijet, FIAT Doblo II Camion cu platformă/Sasiu (263) 1.3 D Multijet, FIAT Idea (350) 1.3 D Multijet, FIAT Ducato III Bus (250, 290) 2.3 D 130 Multijet, FIAT Multipla (186) 1.9 JTD 105, FIAT Ducato III Camion cu platformă / Sasiu (250, 290) 2.3 D 4x4 120 Multijet, FIAT Ducato III Van (250, 290) 2.3 D 4x4 120 Multijet, (+ 77)

Etapele pot varia ușor în funcție de construcția mașinii.

ÎNLOCUIREA: FILTRU COMBUSTIBIL – FIAT PUNTO 188.
LISTA SCULELOR DE CARE VEȚI AVEA NEVOIE:



- Șurubelniță dreaptă
- Recipient de lichid
- Huse de protecție aripi / frontală


CUMPĂRAȚI INSTRUMENTE

Înlocuirea: filtru combustibil – Fiat Punto 188. Sfatul util de la AUTODOC:

- Asigurați-vă că ventilarea locului de muncă este adecvată. Vaporii de combustibil sunt otrăvitori.
- Vă rugăm să rețineți: toate lucrările la automobilul - Fiat Punto 188 - trebuie efectuate cu motorul oprit.


ÎNLOCUIȚI ÎN URMĂTOAREA ORDINE:

1 Deschideți capota.




2 Folosiți o husă de protecție pentru a evita deteriorarea vopselei și a plasticului mașinii.

3 Decuplați cablul senzorului de combustibil de la filtrul de combustibil. Folosiți o șurubelniță dreaptă.




4 Deșurubați capacul filtrului de combustibil.



5 Pregătiți un container pentru lichide.

6 Îndepărtați filtrul de combustibil.




7 Puneți cartușul vechi al filtrului în recipient.


Înlocuirea: filtru combustibil – Fiat Punto 188. Sfatul util:

- Aveți grijă! Combustibilul se poate scurge pe la carcasa filtrului sau conducte.

8 Îndepărtați inelul de etanșare vechi. Folosiți o șurubelniță dreaptă.




9 Instalați noul inel de etanșare. Folosiți o șurubelniță dreaptă.



10

Instalați noul filtru de combustibil.




Înlocuirea: filtru combustibil – Fiat Punto 188. AUTODOC recomandă:

- Asigurați-vă că filtrul de combustibil este poziționat corect. Țineți cont de semnul de direcție a combustibilului.
- În timpul instalării, aveți grijă să preveniți pătrunderea murdăriei și prafului în interiorul carcasei filtrului de combustibil.
- Aveți grijă să folosiți numai filtre de bună calitate.


11

Montați și strângeți capacul carcasei filtrului de combustibil.



12

Cuplați cablul senzorului de combustibil la filtrul de combustibil.




Înlocuirea: filtru combustibil – Fiat Punto 188. Experții AUTODOC recomandă:

- Înainte de a porni la drum, porniți și opriți motorul de câteva ori. Acest lucru trebuie făcut pentru a activa pompa de combustibil și a o determina să pompeze combustibil prin sistemul de combustibil.

13

Lăsați motorul să funcționeze timp de câteva minute. Acest lucru este necesar pentru a vă asigura de funcționarea corespunzătoare a componentei.



14

Opriți motorul.

15

Îndepărtați husa de protecție.

16

Închideți capota.



Înlocuirea: filtru combustibil – Fiat Punto 188. Profesioniștii recomandă:

- Pentru a proteja mediul împotriva poluării, duceți filtrele folosite la punctele de colectare speciale.

BRAVO! 

VIZUALIZAȚI MAI MULTE TUTORIALE

AUTODOC – PIESE DE SCHIMB DE CALITATE ȘI IEFTINE ONLINE

APLICAȚIA MOBILĂ AUTODOC: PRINDEȚI SUPER OFERTE, CUMPĂRAȚI COMOD



AUTODOC+

GET IT ON
Google Play

Download on the
App Store

Download

O SELECȚIE VARIATĂ DE PIESE DE SCHIMB PENTRU MAȘINA DUMNEAVOASTRĂ

CUMPĂRAȚI PIESE DE SCHIMB PENTRU FIAT

FILTRU COMBUSTIBIL: O GAMĂ VASTĂ

ALEGEȚI PIESE AUTO PENTRU FIAT PUNTO 188

FILTRU COMBUSTIBIL PENTRU FIAT: CUMPĂRAȚI ACUM

FILTRU COMBUSTIBIL PENTRU FIAT PUNTO 188: CELE MAI BUNE PROMOȚII ȘI OFERTE

ⓘ ACT DE RENUNȚARE / DISCLAIMER:

Documentul conține numai recomandări generale care vă pot fi utile când efectuați acțiuni de reparație sau de înlocuire. Firma AUTODOC nu va fi răspunzătoare pentru nici o pierdere, rănire sau deteriorare a proprietății apărute în timpul procesului de reparație sau înlocuire din cauza unei aplicări sau interpretări greșite a informațiilor furnizate.

Firma AUTODOC nu este răspunzătoare pentru erorile sau ambiguitățile din acest manual. Informațiile sunt furnizate doar în scop informativ și nu pot înlocui instrucțiunile de la profesioniști.

Firma AUTODOC nu este răspunzătoare pentru utilizarea incorectă sau periculoasă a echipamentelor, sculelor și componentelor auto. Firma AUTODOC recomandă cu tărie să aveți grijă și să urmați instrucțiunile de siguranță când efectuați o reparație sau o înlocuire. Amintiți-vă: Utilizarea pieselor de calitate inferioară nu garantează siguranța rutieră.

© Copyright 2022 – Tot conținutul, în special textele, fotografiile și grafica, sunt protejate de drepturile de autor. Toate drepturile, inclusiv duplicarea, publicarea, editarea și traducerea, rămân rezervate, Firmei AUTODOC GmbH.