



Cum să schimbați:
stergatoare parbriz din
spate la **Citroen C1 1 PM**
PN | Ghid de înlocuire

TUTORIAL VIDEO



ⓘ Important!

Această procedură de înlocuire poate fi utilizată pentru:
CITROËN C1 I 1.0, CITROËN C1 I 1.4 HDi

Etapele pot varia ușor în funcție de construcția mașinii.

ÎNLOCUIREA: STERGATOARE PARBRIZ – CITROEN C1 1
PM PN. LISTA SCULELOR DE CARE VEȚI AVEA NEVOIE:



- Surubelnită Dreaptă


CUMPĂRAȚI INSTRUMENTE

AUTODOC recomandă:


- Atenție! Opriți motorul înainte de a începe orice lucrare - Citroen C1 1 PM PN.

ÎNLOCUIȚI ÎN URMĂTOAREA ORDINE:


- 1** Pregătiți noile ștergătoare de parbriz.




- 2** Trageți brațul ștergătorului de pe suprafața geamului până la capăt.



- 3** Apăsați clema. Folosiți o șurubelniță dreaptă.



4 Scoateți lama de pe brațul ștergătorului.



Înlocuirea: stergatoare parbriz – Citroen C1 1 PM PN. Sfatul util de la AUTODOC:

- Atunci când înlocuiți lama ștergătorului, asigurați-vă ca brațul ștergătorului nu lovește parbrizul.

5 Montați lama nouă și apăsați ușor brațul ștergătorului pe parbriz.




Înlocuirea: stergatoare parbriz – Citroen C1 1 PM PN. Experții AUTODOC recomandă:

- Nu atingeți marginea de cauciuc a lamei, pentru a evita deteriorarea acoperirii sale de grafit.
- Asigurați-vă că banda de cauciuc a lamei se potrivește perfect geamului, pe întreaga lungime a acestuia.

6 Porniți contactul.

7

După instalare, verificați funcționarea corectă a mecanismului ștergătorului.



BRAVO! 👍

VIZUALIZAȚI MAI MULTE TUTORIALE

AUTODOC – PIESE DE SCHIMB DE CALITATE ȘI IEFTINE ONLINE

APLICAȚIA MOBILĂ AUTODOC: PRINDEȚI SUPER OFERTE,
CUMPĂRAȚI COMOD



AUTODOC

GET IT ON
Google Play

Download on the
App Store

Download

**O SELECȚIE VARIATĂ DE PIESE DE SCHIMB PENTRU
MAȘINA DUMNEAVOASTRĂ**

CUMPĂRAȚI PIESE DE SCHIMB PENTRU CITROEN

STERGATOARE PARBRIZ: O GAMĂ VASTĂ

ALEGEȚI PIESE AUTO PENTRU CITROEN C1 1 PM PN

**STERGATOARE PARBRIZ PENTRU CITROEN: CUMPĂRAȚI
ACUM**

**STERGATOARE PARBRIZ PENTRU CITROEN C1 1 PM PN:
CELE MAI BUNE PROMOȚII ȘI OFERTE**

ⓘ ACT DE RENUNȚARE / DISCLAIMER:

Documentul conține numai recomandări generale care vă pot fi utile când efectuați acțiuni de reparație sau de înlocuire. Firma AUTODOC nu va fi răspunzătoare pentru nici o pierdere, rănire sau deteriorare a proprietății apărute în timpul procesului de reparație sau înlocuire din cauza unei aplicări sau interpretări greșite a informațiilor furnizate.

Firma AUTODOC nu este răspunzătoare pentru erorile sau ambiguitățile din acest manual. Informațiile sunt furnizate doar în scop informativ și nu pot înlocui instrucțiunile de la profesioniști.

Firma AUTODOC nu este răspunzătoare pentru utilizarea incorectă sau periculoasă a echipamentelor, sculelor și componentelor auto. Firma AUTODOC recomandă cu tărie să aveți grijă și să urmați instrucțiunile de siguranță când efectuați o reparație sau o înlocuire. Amintiți-vă: Utilizarea pieselor de calitate inferioară nu garantează siguranța rutieră.

© Copyright 2021 – Tot conținutul, în special textele, fotografiile și grafica, sunt protejate de drepturile de autor. Toate drepturile, inclusiv duplicarea, publicarea, editarea și traducerea, rămân rezervate, Firmei AUTODOC GmbH.