



Cum să schimbați: filtru
combustibil la **VW**
Passat B7 sedan | Ghid
de înlocuire

TUTORIAL VIDEO



Important!

Această procedură de înlocuire poate fi utilizată pentru:

VW Passat B7 Sedan (362) 1.6 TDI, VW Passat B7 Sedan (362) 2.0 TDI, VW Passat B7 Sedan (362) 2.0 TDI 4motion, VW Passat B7 Variant (365) 1.6 TDI, VW Passat B7 Variant (365) 2.0 TDI, VW Passat B7 Variant (365) 2.0 TDI 4motion, VW Sharan II (7N1, 7N2) 2.0 TDI 4motion, VW Sharan II (7N1, 7N2) 2.0 TDI, VW Tiguan I (5N) 2.0 TDI 4motion, VW Passat CC (357) 2.0 TDI, VW CC (358) 2.0 TDI, VW Tiguan I (5N) 2.0 TDI, VW Passat CC (357) 2.0 TDI 4motion, VW Passat NMS (A32, A33) 2.0 TDI, VW CC (358) 2.0 TDI 4motion, (+ 5)

Etapele pot varia ușor în funcție de construcția mașinii.

ÎNLOCUIREA: FILTRU COMBUSTIBIL – VW PASSAT B7
SEDAN. SCULELE DE CARE AȚI AVEA NEVOIE:



- Spray curățare universal
- Cheie dinamometrică
- Șurubelnițe Torx T15
- Cheie cu clichet
- șurubelniță dreaptă
- Seringă fluidă manuală
- Huse de protecție aripi / frontală

CUMPĂRAȚI INSTRUMENTE


Înlocuirea: filtru combustibil – VW Passat B7 sedan. Sfatul util de la AUTODOC:

- Asigurați-vă că ventilarea locului de muncă este adecvată. Vaporii de combustibil sunt otrăvitori.
- Toate lucrările trebuie făcute cu motorul oprit.

ÎNLOCUIREA: FILTRU COMBUSTIBIL – VW PASSAT B7 SEDAN. UTILIZAȚI URMĂTOAREA PROCEDURĂ:


1

Deschideți capota motorului.



2

Folosiți o husă de protecție pentru a evita deteriorarea vopselei și a plasticului mașinii.



3

Curățați carcasa și capacul filtrului de combustibil. Folosiți spray de curățare universal.




- 4 Deșurubați elementele de fixare ale capacului carcasei filtrului de combustibil. Folosiți Torx T15. Folosiți o cheie cu clichet.



- 5 Demontați capacul carcasei filtrului de combustibil. Folosiți o șurubelniță dreaptă.




- 6 Îndepărtați filtrul de combustibil. Folosiți o șurubelniță dreaptă.



Înlocuirea: filtru combustibil – VW Passat B7 sedan. AUTODOC recomandă:

- Aveți grijă! Combustibilul se poate scurge pe la carcasa filtrului sau conducte.

- 7 Puneți cartușul vechi al filtrului în recipient.



8

Pompați combustibilul din carcasa filtrului de combustibil. Utilizați o seringă fluidă manuală.



9

Curățați carcasa și capacul filtrului de combustibil.



10


Instalați noul filtru de combustibil.



Înlocuirea: filtru combustibil – VW Passat B7 sedan. Sfatul util:

- Asigurați-vă că filtrul de combustibil este poziționat corect. Țineți cont de semnul de direcție a combustibilului.
- În timpul instalării, aveți grijă să preveniți pătrunderea murdăriei și prafului în interiorul carcasei filtrului de combustibil.
- Atenție! Utilizați filtre de calitate – VW Passat B7 sedan.

11 Montați și strângeți capacul carcasei filtrului de combustibil. Folosiți Torx T15. Folosiți o cheie cu clichet.



12 Strângeți elementele de fixare ale capacului carcasei filtrului de combustibil. Folosiți Torx T15. Folosiți o cheie de cuplu. Strângeți pînă la cuplul de 6 Nm.




13 Conectați instrumentul de scanare și de service și setați sistemul de alimentare cu carburant în modul de lucru. Acest lucru este necesar pentru ca sistemul de alimentare să se umple complet cu carburant.



14 Porniți contactul.

15 Deconectați instrumentul de scanare și de service.



16

Lăsați motorul să funcționeze timp de câteva minute. Acest lucru este necesar pentru a vă asigura de funcționarea corespunzătoare a componentei.




17

Opriți motorul.

18

Îndepărtați husa de protecție.



19

Închideți capota.



Înlocuirea: filtru combustibil – VW Passat B7 sedan. Profesioniștii recomandă:

- Pentru a proteja mediul împotriva poluării, duceți filtrele folosite la punctele de colectare speciale.

BRAVO! 

VIZUALIZAȚI MAI MULTE TUTORIALE

AUTODOC – PIESE DE SCHIMB DE CALITATE ȘI IEFTINE ONLINE

APLICAȚIA MOBILĂ AUTODOC: PRINDEȚI SUPER OFERTE,
CUMPĂRAȚI COMOD



AUTODOC+

GET IT ON
Google Play

Download on the
App Store

Download

**O SELECȚIE VARIATĂ DE PIESE DE SCHIMB PENTRU
MAȘINA DUMNEAVOASTRĂ**

CUMPĂRAȚI PIESE DE SCHIMB PENTRU VW

FILTRU COMBUSTIBIL: O GAMĂ VASTĂ

ALEGEȚI PIESE AUTO PENTRU VW PASSAT B7 SEDAN

FILTRU COMBUSTIBIL PENTRU VW: CUMPĂRAȚI ACUM

**FILTRU COMBUSTIBIL PENTRU VW PASSAT B7 SEDAN:
CELE MAI BUNE PROMOȚII ȘI OFERTE**

ⓘ ACT DE RENUNȚARE / DISCLAIMER:

Documentul conține numai recomandări generale care vă pot fi utile când efectuați acțiuni de reparație sau de înlocuire. Firma AUTODOC nu va fi răspunzătoare pentru nici o pierdere, rănire sau deteriorare a proprietății apărute în timpul procesului de reparație sau înlocuire din cauza unei aplicări sau interpretări greșite a informațiilor furnizate.

Firma AUTODOC nu este răspunzătoare pentru erorile sau ambiguitățile din acest manual. Informațiile sunt furnizate doar în scop informativ și nu pot înlocui instrucțiunile de la profesioniști.

Firma AUTODOC nu este răspunzătoare pentru utilizarea incorectă sau periculoasă a echipamentelor, sculelor și componentelor auto. Firma AUTODOC recomandă cu tărie să aveți grijă și să urmați instrucțiunile de siguranță când efectuați o reparație sau o înlocuire. Amintiți-vă: Utilizarea pieselor de calitate inferioară nu garantează siguranța rutieră.

© Copyright 2021 – Tot conținutul, în special textele, fotografiile și grafica, sunt protejate de drepturile de autor. Toate drepturile, inclusiv duplicarea, publicarea, editarea și traducerea, rămân rezervate, Firmei AUTODOC GmbH.