



Cum să schimbați: filtru
combustibil la **Audi A4**
B7 Avant | Ghid de
înlocuire

TUTORIAL VIDEO



Important!

Această procedură de înlocuire poate fi utilizată pentru:

AUDI A6 C6 Sedan (4F2) 2.0 TDI, AUDI A4 B7 Sedan (8EC) 2.0 TDI, AUDI A4 B7 Sedan (8EC) 2.0 TDI 16V, AUDI A4 B7 Avant (8ED) 2.0 TDI 16V, AUDI A6 C6 Avant (4F5) 2.0 TDI, AUDI A4 B6/B7 Cabrio (8H7, 8HE) 2.0 TDI, AUDI A4 B7 Sedan (8EC) 2.0 TDI quattro, AUDI A4 B7 Avant (8ED) 2.0 TDI quattro, AUDI A4 B7 Avant (8ED) 2.0 TDI

Etapele pot varia ușor în funcție de construcția mașinii.

ÎNLOCUIREA: FILTRU COMBUSTIBIL – AUDI A4 B7
AVANT. SCULELE DE CARE VEȚI AVEA NEVOIE:



- Cheie combinată №10
- Șurubelniță Dreaptă
- Clești
- Recipient de lichid
- Huse de protecție aripi / frontală

CUMPĂRAȚI INSTRUMENTE

Înlocuirea: filtru combustibil – Audi A4 B7 Avant. Experții AUTODOC recomandă:

- Asigurați-vă că ventilarea locului de muncă este adecvată. Vaporii de combustibil sunt otrăvitori.
- Toate lucrările trebuie făcute cu motorul oprit.

ÎNLOCUIREA: FILTRU COMBUSTIBIL – AUDI A4 B7 AVANT. CONSECUTIVITATEA RECOMANDATĂ A ETAPELOR:

1

Deschideți capota motorului.




2

Folosiți o husă de protecție pentru a evita deteriorarea vopselei și a plasticului mașinii.




3

Slăbiți elementul de montaj al filtrului de combustibil. Utilizați o cheie în combinație fixă №10.




4 Pregătiți un container pentru lichide.

5 Slăbiți clemele de fixare ale conductelor filtrului de combustibil. Folosiți clești.




6 Desfaceți conductele de la filtrul de combustibil. Folosiți o șurubelniță dreaptă.



Înlocuirea: filtru combustibil – Audi A4 B7 Avant. AUTODOC recomandă:


- Aveți grijă! Combustibilul se poate scurge pe la carcasa filtrului sau conducte.

7 Scoateți clema cu arc care ține conducta de combustibil în loc. Folosiți o șurubelniță dreaptă.



8

Desprindeți conducta de la furtunul de combustibil.




Înlocuirea: filtru combustibil – Audi A4 B7 Avant. Experții AUTODOC recomandă:

- Aveți grijă! Combustibilul se poate scurge pe la carcasa filtrului sau conducte.

9

Îndepărtați filtrul de combustibil. Puneți cartușul vechi al filtrului în recipient.



10

Instalați noul filtru de combustibil.




Înlocuirea: filtru combustibil – Audi A4 B7 Avant. Profesioniștii recomandă:

- Asigurați-vă că filtrul de combustibil este poziționat corect. Țineți cont de semnul de direcție a combustibilului.
- În timpul instalării, aveți grijă să preveniți pătrunderea murdăriei și prafului în interiorul carcasei filtrului de combustibil.
- Aveți grijă să folosiți numai filtre de bună calitate.


11

Înșurubați suportul de montare a filtrului de combustibil. Utilizați o cheie în combinație fixă N°10.




12

Atașați conductele la filtrul de combustibil.




13

Strângeți clemele de fixare ale conductelor filtrului de combustibil. Folosiți clești.



14 Atașați conducta la filtrul de combustibil.

15 Reinstalați clema cu arc care ține conducta de combustibil în loc.




16 Scoateți containerul de lichide de sub filtrul de combustibil.

17 Lăsați motorul să funcționeze timp de câteva minute. Acest lucru este necesar pentru a vă asigura de funcționarea corespunzătoare a componentei.




18 Opriți motorul.

19 Îndepărtați husa de protecție.



20 Închideți capota.



Înlocuirea: filtru combustibil – Audi A4 B7 Avant. Sfatul util de la experții AUTODOC:

- Pentru a proteja mediul împotriva poluării, duceți filtrele folosite la punctele de colectare speciale.

BRAVO! 

VIZUALIZAȚI MAI MULTE TUTORIALE

AUTODOC – PIESE DE SCHIMB DE CALITATE ȘI IEFTINE ONLINE

APLICAȚIA MOBILĂ AUTODOC: PRINDEȚI SUPER OFERTE, CUMPĂRAȚI COMOD



AUTODOC+

GET IT ON
Google Play

Download on the
App Store

Download

O SELECȚIE VARIATĂ DE PIESE DE SCHIMB PENTRU MAȘINA DUMNEAVOASTRĂ

CUMPĂRAȚI PIESE DE SCHIMB PENTRU AUDI

FILTRU COMBUSTIBIL: O GAMĂ VASTĂ

ALEGEȚI PIESE AUTO PENTRU AUDI A4 B7 AVANT

FILTRU COMBUSTIBIL PENTRU AUDI: CUMPĂRAȚI ACUM

**FILTRU COMBUSTIBIL PENTRU AUDI A4 B7 AVANT: CELE
MAI BUNE PROMOȚII ȘI OFERTE**

ⓘ ACT DE RENUNȚARE / DISCLAIMER:

Documentul conține numai recomandări generale care vă pot fi utile când efectuați acțiuni de reparație sau de înlocuire. Firma AUTODOC nu va fi răspunzătoare pentru nici o pierdere, rănire sau deteriorare a proprietății apărute în timpul procesului de reparație sau înlocuire din cauza unei aplicări sau interpretări greșite a informațiilor furnizate.

Firma AUTODOC nu este răspunzătoare pentru erorile sau ambiguitățile din acest manual. Informațiile sunt furnizate doar în scop informativ și nu pot înlocui instrucțiunile de la profesioniști.

Firma AUTODOC nu este răspunzătoare pentru utilizarea incorectă sau periculoasă a echipamentelor, sculelor și componentelor auto. Firma AUTODOC recomandă cu tărie să aveți grijă și să urmați instrucțiunile de siguranță când efectuați o reparație sau o înlocuire. Amintiți-vă: Utilizarea pieselor de calitate inferioară nu garantează siguranța rutieră.

© Copyright 2022 – Tot conținutul, în special textele, fotografiile și grafica, sunt protejate de drepturile de autor. Toate drepturile, inclusiv duplicarea, publicarea, editarea și traducerea, rămân rezervate, Firmei AUTODOC GmbH.