

# **AUTODOC CLUB**

Cum să schimbați:  
stergatoare parbriz din  
spate la **AUDI A1  
Sportback (GBA)** | Ghid  
de înlocuire

## TUTORIAL VIDEO SIMILAR



Acest video prezintă procedura de înlocuire a unei piese auto similare la un alt vehicul.

### Important!

Această procedură de înlocuire poate fi utilizată pentru:

AUDI A1 Sportback (GBA) 30 TFSI, AUDI A1 Sportback (GBA) 25 TFSI, AUDI A1 Sportback (GBA) 35 TFSI, AUDI A1 Sportback (GBA) 40 TFSI

Etapele pot varia ușor în funcție de construcția mașinii.

Acest tutorial a fost creat în baza procedurii de înlocuire a unei piese auto similare pentru: VW GOLF VI (5K1) 2.0 GTi

ÎNLOCUIREA: STERGATOARE PARBRIZ – AUDI A1  
SPORTBACK (GBA). LISTA SCULELOR DE CARE VEȚI  
AVEA NEVOIE:



- surubelnită dreaptă

[Cumpărați instrumente](#)

**AUTODOC recomandă:**

- Toate lucrările trebuie făcute cu motorul oprit.

**ÎNLOCUIREA: ȘTERGĂTOARE PARBRIZ – AUDI A1 SPORTBACK (GBA). UTILIZAȚI URMĂTOAREA PROCEDURĂ:**


**1** Porniți contactul. Setati din comutatorul de pe volan ștergătorul de parbriz în poziția coborâtă.

**2** Opriti contactul. Ștergătoarele, în modul de servizare, vor fi în poziția ridicată.


**3** Pregătiți noile ștergătoare de parbriz.



**4** Trageți brațul ștergătorului de pe suprafața geamului până la capăt.



**5** Apăsați clema. Folosiți o șurubelniță dreaptă. Scoateți lama de pe brațul ștergătorului.




Înlocuirea: stergatoare parbriz – AUDI A1 Sportback (GBA). AUTODOC recomandă:

- Atunci când înlocuiți lama ștergătorului, asigurați-vă ca brațul ștergătorului nu lovește parbrizul.

6

Montați lama nouă și apăsați ușor brațul ștergătorului pe parbriz.



7

Astfel, veți schimba modul în care se află ștergătoarele, de la cel de servizare la cel de funcționare.

Înlocuirea: stergatoare parbriz – AUDI A1 Sportback (GBA). Sfatul util de la experții AUTODOC:

- Asigurați-vă că banda de cauciuc a lamei se potrivește perfect geamului, pe întreaga lungime a acestuia.

**BRAVO!** 

[VIZUALIZAȚI MAI MULTE TUTORIALE](#)

## AUTODOC – PIESE DE SCHIMB DE CALITATE ȘI IEFTINE ONLINE

APLICAȚIA MOBILĂ AUTODOC: PRINDEȚI SUPER OFERTE, CUMPĂRAȚI COMOD



**+ AUTODOC**

GET IT ON  **Google Play**

 **Download on the App Store**

**Download**

**O SELECȚIE VARIATĂ DE PIESE DE SCHIMB PENTRU MAȘINA DUMNEAVOASTRĂ**

**STERGATOARE PARBRIZ: O GAMĂ VASTĂ**

### **ACT DE RENUNȚARE / DISCLAIMER:**

Documentul conține numai recomandări generale care vă pot fi utile când efectuați acțiuni de reparație sau de înlocuire. Firma AUTODOC nu va fi răspunzătoare pentru nici o pierdere, rănire sau deteriorare a proprietății apărute în timpul procesului de reparație sau înlocuire din cauza unei aplicări sau interpretări greșite a informațiilor furnizate.

Firma AUTODOC nu este răspunzătoare pentru erorile sau ambiguitățile din acest manual. Informațiile sunt furnizate doar în scop informativ și nu pot înlocui instrucțiunile de la profesioniști.

Firma AUTODOC nu este răspunzătoare pentru utilizarea incorectă sau periculoasă a echipamentelor, sculelor și componentelor auto. Firma AUTODOC recomandă cu tărie să aveți grijă și să urmați instrucțiunile de siguranță când efectuați o reparație sau o înlocuire. Amintiți-vă: Utilizarea pieselor de calitate inferioară nu garantează siguranța rutieră.

© Copyright 2023 – Tot conținutul, în special textele, fotografiile și grafica, sunt protejate de drepturile de autor. Toate drepturile, inclusiv duplicarea, publicarea, editarea și traducerea, rămân rezervate, Firmei AUTODOC GmbH.