



Cum să schimbați: filtru
combustibil la **VW**
Passat B5 Variant
benzina | Ghid de
înlocuire

TUTORIAL VIDEO

**i Important!**

Această procedură de înlocuire poate fi utilizată pentru:

VW Polo Hatchback (86C, 80) 1.3 CAT, VW Polo Hatchback (86C, 80) 1.0 CAT, VW GOLF II (19E, 1G1) 1.8 GTI G60 Syncro, VW GOLF II (19E, 1G1) 1.8 i CAT, VW GOLF II (19E, 1G1) 1.8 Syncro, VW GOLF II (19E, 1G1) 1.8 GTI CAT, VW GOLF II (19E, 1G1) 1.8 GTI, VW GOLF II (19E, 1G1) 1.8 GTI G60, VW Jetta II (19E, 1G2, 165) 1.6, VW Jetta II (19E, 1G2, 165) 1.8 CAT, VW Jetta II (19E, 1G2, 165) 1.8, VW PASSAT (3A2, 35I) 1.6, VW PASSAT (3A2, 35I) 1.8, VW PASSAT (3A2, 35I) 2.0, VW PASSAT (3A2, 35I) 1.8 G60 Syncro, (+ 117)

Etapele pot varia ușor în funcție de construcția mașinii.

**ÎNLOCUIREA: FILTRU COMBUSTIBIL – VW PASSAT B5
VARIANT. LISTA SCULELOR DE CARE VEȚI AVEA
NEVOIE:**



- Spray curățare universal
- Capăt cheie tubulară nr.10
- Cheie cu clichet
- Recipient de lichid
- Șurubelniță Dreaptă

CUMPĂRAȚI INSTRUMENTE

Înlocuirea: filtru combustibil – VW Passat B5 Variant. Experții AUTODOC recomandă:

- Asigurați-vă că ventilarea locului de muncă este adecvată. Vaporii de combustibil sunt otrăvitori.
- Toate lucrările trebuie făcute cu motorul oprit.

ÎNLOCUIREA: FILTRU COMBUSTIBIL – VW PASSAT B5 VARIANT. CONSECUTIVITATEA RECOMANDATĂ A ETAPELOR:


1 Ridicați mașina cu un cric sau așezați-o deasupra unui canal de inspecție.

2 Deșurubați șuruburile de fixare ale suportului filtrului de combustibil. Utilizați o cheie tubulară №10. Folosiți o cheie cu clichet.




3 Pregătiți un container pentru lichide.

4 Curățați elementele de fixare ale conductelor de alimentare cu combustibil. Folosiți spray de curățare universal.



5

Slăbiți elementele care fixează liniile de alimentare cu combustibil la filtrul de combustibil.



6


Folosiți o șurubelniță dreaptă.

Înlocuirea: filtru combustibil – VW Passat B5 Variant. AUTODOC recomandă:

- Aveți grijă! Combustibilul se poate scurge pe la carcasa filtrului sau conducte.

7

Deconectați liniile de alimentare cu combustibil de la filtrul de combustibil.



8

Îndepărtați filtrul de combustibil.



9 Puneți cartușul vechi al filtrului în recipient.



10 Scoateți suportul filtrului de combustibil.

11 Instalați suportul de fixare pe noul filtru de combustibil.



12 Instalați noul filtru de combustibil.


13 Fixați filtrul de carburant în suport. Folosiți o șurubelniță dreaptă.




Înlocuirea: filtru combustibil – VW Passat B5 Variant. Sfatul util:

- Asigurați-vă că filtrul de combustibil este poziționat corect. Țineți cont de semnul de direcție a combustibilului.
- În timpul instalării, aveți grijă să preveniți pătrunderea murdăriei și prafului în interiorul carcasei filtrului de combustibil.
- Aveți grijă să folosiți numai filtre de bună calitate.

- 14** Conectați conductele de alimentare cu filtrul de combustibil și strângeți elementele de fixare corespunzătoare. Folosiți o șurubelniță dreaptă.



- 15** Strângeți șuruburile de fixare ale suportului filtrului de combustibil. Utilizați o cheie tubulară №10. Folosiți o cheie cu clichet.




- 16** Scoateți containerul de lichide de sub filtrul de combustibil.

- 17** Coborâți autovehiculul.

Înlocuirea: filtru combustibil – VW Passat B5 Variant. Sfatul util de la experții AUTODOC:

- Înainte de a porni la drum, porniți și opriți motorul de câteva ori. Acest lucru trebuie făcut pentru a activa pompa de combustibil și a o determina să pompeze combustibil prin sistemul de combustibil.

- 18** Lăsați motorul să funcționeze timp de câteva minute. Acest lucru este necesar pentru a vă asigura de funcționarea corespunzătoare a componentei.



19

Opriți motorul.

BRAVO! 

VIZUALIZAȚI MAI MULTE TUTORIALE

AUTODOC – PIESE DE SCHIMB DE CALITATE ȘI IEFTINE ONLINE

APLICAȚIA MOBILĂ AUTODOC: PRINDEȚI SUPER OFERTE,
CUMPĂRAȚI COMOD



+ AUTODOC

GET IT ON
Google Play

Download on the
App Store

Download

**O SELECȚIE VARIATĂ DE PIESE DE SCHIMB PENTRU
MAȘINA DUMNEAVOASTRĂ**

CUMPĂRAȚI PIESE DE SCHIMB PENTRU VW

FILTRU COMBUSTIBIL: O GAMĂ VASTĂ

ALEGEȚI PIESE AUTO PENTRU VW PASSAT B5 VARIANT

FILTRU COMBUSTIBIL PENTRU VW: CUMPĂRAȚI ACUM

**FILTRU COMBUSTIBIL PENTRU VW PASSAT B5 VARIANT:
CELE MAI BUNE PROMOȚII ȘI OFERTE**

ACT DE RENUNȚARE / DISCLAIMER:

Documentul conține numai recomandări generale care vă pot fi utile când efectuați acțiuni de reparație sau de înlocuire. Firma AUTODOC nu va fi răspunzătoare pentru nici o pierdere, rănire sau deteriorare a proprietății apărute în timpul procesului de reparație sau înlocuire din cauza unei aplicări sau interpretări greșite a informațiilor furnizate.

Firma AUTODOC nu este răspunzătoare pentru erorile sau ambiguitățile din acest manual. Informațiile sunt furnizate doar în scop informativ și nu pot înlocui instrucțiunile de la profesioniști.

Firma AUTODOC nu este răspunzătoare pentru utilizarea incorectă sau periculoasă a echipamentelor, sculelor și componentelor auto. Firma AUTODOC recomandă cu tărie să aveți grijă și să urmați instrucțiunile de siguranță când efectuați o reparație sau o înlocuire. Amintiți-vă: Utilizarea pieselor de calitate inferioară nu garantează siguranța rutieră.

© Copyright 2023 – Tot conținutul, în special textele, fotografiile și grafica, sunt protejate de drepturile de autor. Toate drepturile, inclusiv duplicarea, publicarea, editarea și traducerea, rămân rezervate, Firmei AUTODOC SE.