Cum se înlocuiește filtrul de combustibil al automobilului AUDI A3 8L1

TUTORIAL VIDEO

Important!

Această procedură de înlocuire poate fi utilizată pentru:
AUDI A3 (8L1) 1.8

Etapele pot varia ușor în funcție de construcția mașinii.

INSTRUMENTE NECESARE:

- Capăt cheie tubulară nr.10
- Șurubelniță dreaptă
- Recipient de lichid

AUTODOC recomandă:

- Asigurați-vă că ventilarea locului de muncă este adecvată. Vaporii de combustibil sunt otrăvitori.
- Toate lucrările trebuiesc făcute cu motorul oprit.

ÎNLOCUIȚI ÎN URMĂTOAREA ORDINE:

1

Deschideți ușa rezervorului de combustibil. Deșurubați capacul filtrului de combustibil.

2

Ridicați automobilul și plasați-l pe suporturi de siguranță.

3



Pregătiți un container pentru lichide.

4

Desfaceți elementul de fixare al suportului filtrului de combustibil. Utilizați o cheie tubulară N°10.

5

Strângeți clamele și scoateți conductele de alimentare cu combustibil de la carcasa filtrului de ulei. Folosiți o șurubelniță dreaptă.

AUTODOC recomandă:

- Aveți grijă! Combustibilul se poate scurge pe la carcasa filtrului sau conducte.

6



Îndepărtați filtrul de combustibil. Puneți cartușul vechi al filtrului in recipient.

7

Instalați noul filtru de combustibil.

AUTODOC recomandă:

- Nu uitați: este important să nu se confunde intrarea și ieșirea filtrului. Săgețile de pe filtru indică direcția de curgere a combustibilului.
- În timpul instalării, aveți grijă să preveniți pătrunderea murdăriei și prafului în interiorul carcasei filtrului de combustibil.
- Aveți grijă să folosiți numai filtre de bună calitate.

8

Conectați conductele de combustibil la filtrul de combustibil și blocați clemele de fixare.

9

Strângeți elementele de fixare ale filtrului de combustibil. Utilizați o cheie tubulară N°10.

10



Scoateți containerul de lichide de sub filtrul de combustibil.

11

Coborâți autovehiculul.

12



Strângeți capacul filtrului de combustibil. Închideți ușa rezervorului de combustibil.

AUTODOC recomandă:

- Înainte de a porni la drum, porniți și opriți motorul de câteva ori. Acest lucru trebuie făcut pentru a activa pompa de combustibil și a o determina să pompeze combustibil prin sistemul de combustibil.

13

Lăsați motorul să funcționeze timp de câteva minute. Acest lucru este necesar pentru a vă asigura de funcționarea corespunzătoare a componentei.

AUTODOC recomandă:

- Pentru a proteja mediul împotriva poluării, duceți filtrele folosite la punctele de colectare speciale.

ACEASTĂ INSTRUCȚIUNE V-A FOST UTILĂ?

DA

NU

DEVENIȚI MEMBRU AUTODOC CLUB!

AUTODOC — PIESE DE SCHIMB DE CALITATE ȘI IEFTINE ONLINE

APLICAȚIA MOBILĂ AUTODOC: PRINDEȚI SUPER OFERTE, CUMPĂRAȚI COMOD

O SELECȚIE VARIATĂ DE PIESE DE SCHIMB PENTRU MAȘINA DUMNEAVOASTRĂ



CUMPĂRAȚI PIESE DE SCHIMB PENTRU AUDI

FILTRE COMBUSTIBIL: O GAMĂ VASTĂ

ALEGEȚI PIESE AUTO PENTRU AUDI A3 8L1

FILTRE COMBUSTIBIL PENTRU AUDI: CUMPĂRAȚI ACUM



FILTRE COMBUSTIBIL PENTRU AUDI A3 8L1: CELE MAI BUNE PROMOȚII ȘI OFERTE

ⓘ Act de renunțare / Disclaimer:

Documentul conține numai recomandări generale care vă pot fi utile când efectuați acțiuni de reparație sau de înlocuire .Firma AutoDoc nu va fi răspunzătoare pentru nici o pierdere, rănire sau deteriorare a proprietății apărute în timpul procesului de reparație sau înlocuire din cauza unei aplicări sau interpretări greșite a informațiilor furnizate.

Firma AutoDoc nu este răspunzătoare pentru erorile sau ambiguitățile din acest manual. Informațiile sunt furnizate doar în scop informativ și nu pot înlocui instrucțiunile de la profesioniști.

Firma AutoDoc nu este răspunzătoare pentru utilizarea incorectă sau periculoasă a echipamentelor, sculelor și componentelor auto. Firma AutoDoc recomandă cu tărie să aveți grijă și să urmați instrucțiunile de siguranță când efectuați o reparație sau o înlocuire. Amintiți-vă: Utilizarea pieselor de calitate inferioară nu garantează siguranța rutieră.

© Copyright 2018 – Tot conținutul, în special textele, fotografiile și grafica, sunt protejate de drepturile de autor. Toate drepturile, inclusiv duplicarea, publicarea, editarea și traducerea, rămân rezervate, Firmei Autodoc GmbH.